


## Консультация для родителей

### «ОШИБКИ, ДОПУСКАЕМЫЕ РОДИТЕЛЯМИ ПРИ ОБУЧЕНИИ ДЕТЕЙ ЧТЕНИЮ В ДОМАШНИХ УСЛОВИЯХ».

Обучая ребенка чтению, родители нередко делают ошибки, на исправление которых педагоги и логопеды тратят потом не один месяц. Именно поэтому родителям необходимо знать, чего следует избегать, когда они делают первые шаги в этом нелегком деле.

#### **Ошибка №1.** У родителей быстрая смазанная речь.

**Что такое обучение чтению?** Это соединение слухового и зрительного анализаторов. Изначально восприятие языка у нас происходит через восприятие фонемы — буквально, звука, который попадает к нам в ухо. И самая главная ошибка при подготовке детей к обучению чтению — **быстрая смазанная речь взрослых.**


 **!** *Когда ребенок слышит вместо четких звуков «кашу» из звуков, у него будут проблемы с их различением. А впоследствии и с обучением чтению.*

#### **Ошибка №2.** Неправильное обучение ребенка алфавиту.

Родители, желая быстрее научить ребенка алфавиту, делают грубую ошибку, которую потом сложно исправить.


В **основе обучения** чтению не буква, а **ЗВУК**. Прежде чем показать ребенку новую букву, например, М - следует **научить его слышать звук [М]** в слогах, словах. На протяжении всего периода обучения дома следует называть и звуки, и соответствующие им буквы одинаково — т.е. так, как звучит звук.

**ЗВУК** — это то, что мы слышим и произносим. Его можно петь, тянуть, говорить, голосить, слушать. **БУКВА** — это то, что мы видим и пишем, то есть графическое изображение звука.

 **!** *Не смешивайте, пожалуйста, понятия **ЗВУК** и **БУКВА**, когда учите ребенка читать.*

Многие родители начинают обучение именно буквам, а не звукам. Показывают на букву и говорят: «Это буква "мэ" или "эм", это буква "рэ" или "эр"». Усваивая таким образом буквы, ребенок затем будет читать слово «мама» так: «эм-а-эм-а» или «мэ-а-мэ-а». Поэтому, очень важно, называть буквы так же, как звуки ([б], а не [бэ], [р], а не [эр]) до тех пор, пока ребенок не будет знать все

буквы и читать слова и предложения с ними. Только тогда нужно познакомить с правильными названиями букв русского алфавита.

 **Кроме того, необходимо обращать внимание на слоговую структуру слова, чтобы он знал последовательность слогов.**

Для этого надо отстукивать ритмы в ладоши или по столу. Например, «мо-ло-ко». Если ребенок плохо воспринимает речь на слух, для отстукивания можно использовать бубен или звучащие молоточки.

### **Ошибка №3. Неправильный выбор методики для обучения.**

Следует поговорить о такой **ошибке**, как **обучение побуквенному чтению**, т.е. ребенок сначала называет буквы слога: «М!А!» — и только после этого читает сам слог: «МА». Читая побуквенно длинное слово, ребенок не помнит, какие звуки назвал и что за слово из них получается.

Правильное чтение — это чтение слогами (конечно, на начальном этапе). И пусть в начале обучения ребенок сколько угодно долго читает (тянет) первую букву слога, пока не сообразит, какая буква следующая: «ММММА». Лишь бы он не останавливался после первой буквы! Лишь бы он прочёл слитно буквы слога!



**Родителям необходимо учитывать следующее:**

- ✚ В русском языке гласных **ЗВУКОВ** всего **6** – [А], [У],[О],[И],[Ы],[Э], а гласных **БУКВ** **10**: А,О,У,И,Ы,Э, Я, Е,Е,Ю.
- ✚ **Йотированные гласные** буквы содержат по два звука: Я=[Й+А], Е=[Й+Э], Е=[Й+О], Ю=[Й+У].
- ✚ Наш алфавит содержит **33 буквы**, а **звук**ов в русском языке – **42**, за счет мягких согласных (например, буква М обозначает два звука – [М] и [МЬ], как в словах мал-мял; буква Б обозначает два звука – [Б] и [БЬ], как в словах был-бил и т.д).
- ✚ Звуки **Ц, Ж, Ш** не имеют мягких пар, они **всегда твердые**. Звуки **Й, Ч, Щ** не имеют твердых пар, они **всегда мягкие**.

При обучении чтению лучше придерживаться традиционного метода через звуко-буквенный анализ, слоговое чтение и сопоставление слова с картинкой.

#### **Ошибка №4. Психологическое давление.**

Нередко родители сравнивают своего ребенка с другими детьми. Одним из критериев оценки становится умение читать. Старшее поколение забывает, что процесс познания у дошкольников долгий и трудоемкий.

Мамы и папы, бабушки и дедушки начинают требовать быстрых и хороших результатов с помощью запугивания, угроз, ультиматумов.

Любое обучение, в том числе и чтению, должно быть комфортным для ребенка и родителей, приносить удовольствие, пробуждать интерес. Только при благоприятных условиях у ребенка появится желание научиться читать и понять тяжелый мир букв и звуков, получать знания из книг.

#### **Ошибка №5. Отсутствие культуры чтения в семье.**

Научить читать недостаточно для того, чтобы дети продолжали самостоятельно и с интересом совершенствовать свои навыки.



*Здесь нужен комплексный подход, в том числе и личный пример родителя.*

Ребенок подражает маме и папе буквально во всем. А значит, увидев кого-то из родителей с книгой, он непременно повторит это.

Поэтому, если в семье решили учить ребенка чтению, важно:

- ✚ читать вслух, устраивать семейные посиделки с книгой;
- ✚ слушать аудиокниги;
- ✚ читать книги самим, обсуждать их.

Без соблюдения последнего условия взрослым вряд ли удастся по-настоящему привить ребенку любовь к чтению.

***Успехов Вам и терпения, уважаемые родители!***